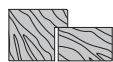



Eclipse 2.0 - регулируемая скрытая петля с уменьшенной рамной частью



Описание

Универсальная скрытая петля с уменьшенной до 20 мм толщиной для установки в коробку. Eclipse 2.0 регулируется в 3 плоскостях и позволяет открывать дверь на 180°.

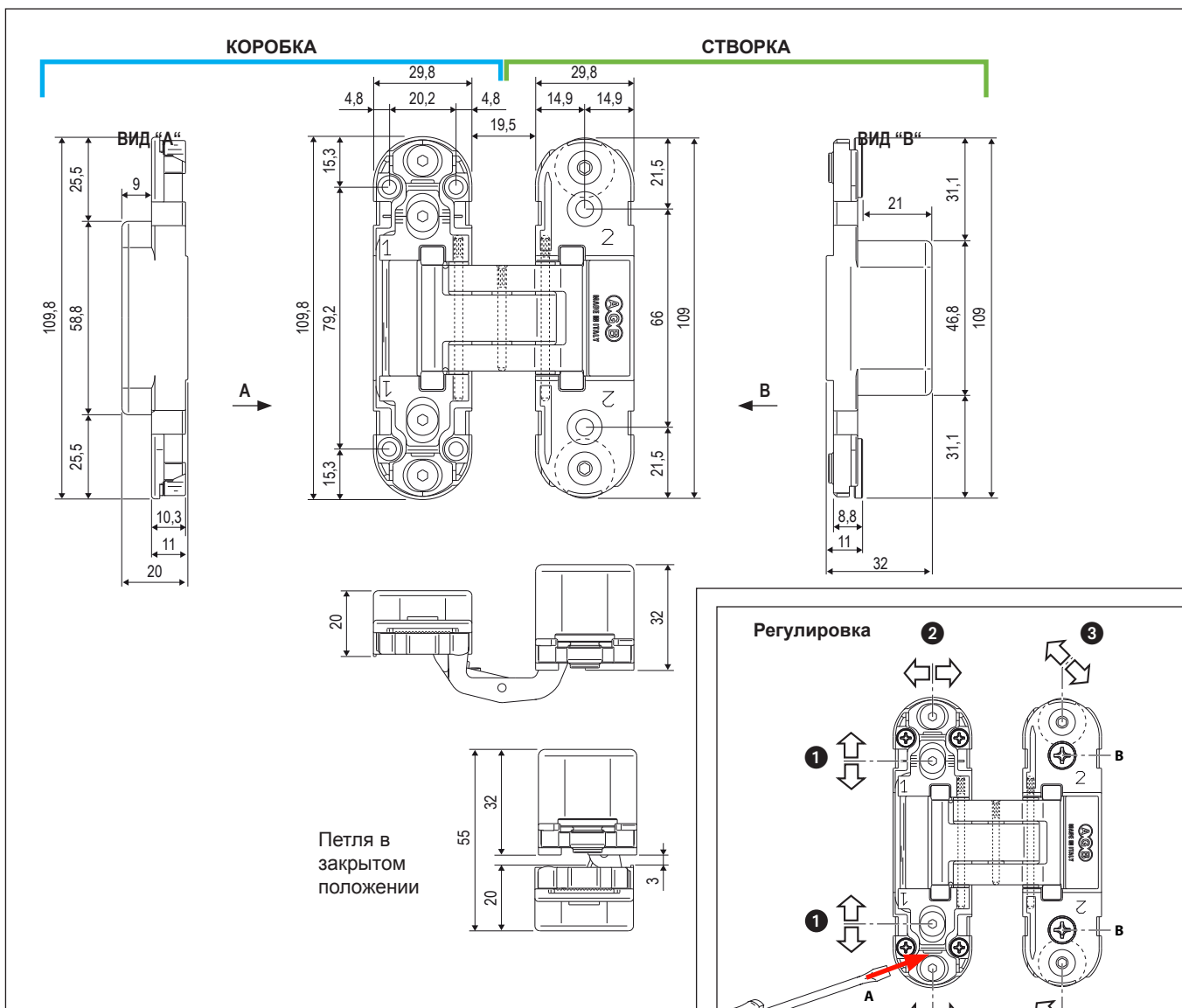
Петля может использоваться с дверным доводчиком

Нагрузки

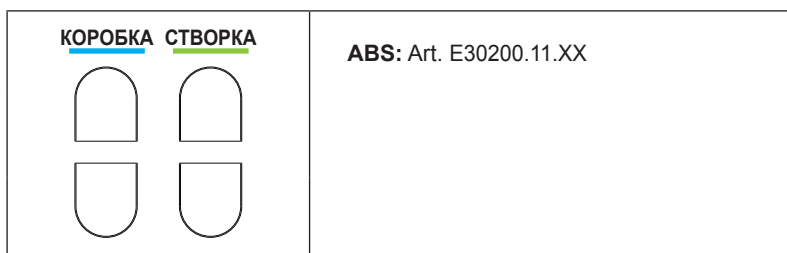
40 кг на 2 петли, 60 кг на 3 петли.

Установка

Подготовьте отверстия. Выполнить фрезеровку створки и коробки по чертежам. Закрепить петли саморезами 5x40 мм на створке и 4x25 мм на коробке.



Декоративные накладки

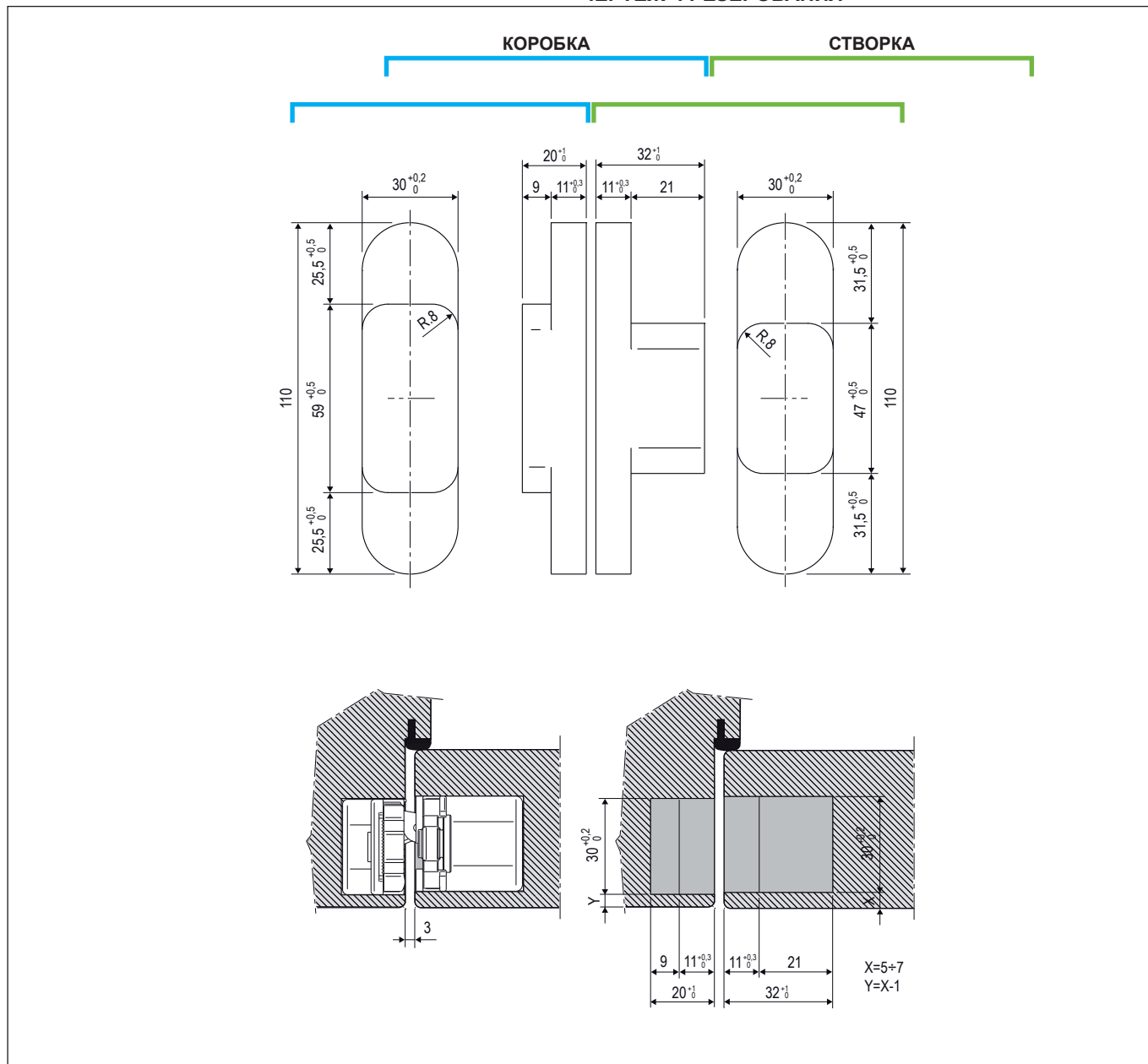


С помощью 3 мм шестигранного ключа выполните поочередно следующие регулировки:

- ± 2 мм вертикальная: ослабьте винты 1, используйте плоскую отвертку для получения желаемых настроек (А). После этого затяните винты.
- ± 1 мм притвор: ослабьте винты 2.
- $\pm 1,5$ мм горизонтальная: ослабьте винты (В), отрегулируйте винтами 3.

Eclipse 2.0 - регулируемая скрытая петля с уменьшенной рамной частью

ЧЕРТЕЖ ФРЕЗЕРОВАНИЯ



Данные для заказа

Материал

Артикул

ZAMAK

E30200.03.XX

Примечание. Руководствуйтесь действующим прайс-листом при выборе отделки