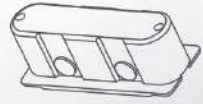
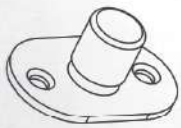
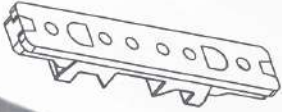
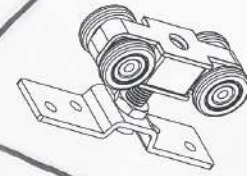
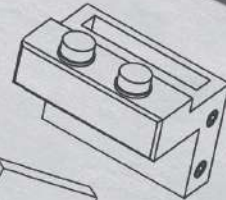
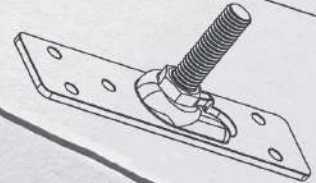

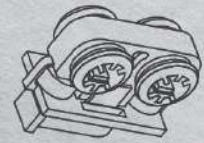

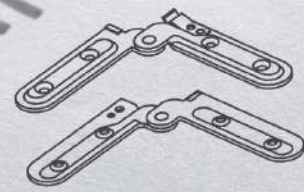
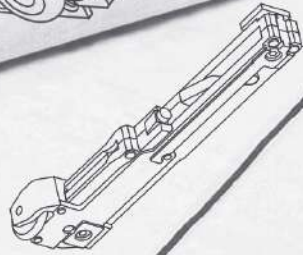




Armadillo



URBAN collection



2021

Оглавление

COMFORT- PRO	2
STANDART	4
STANDART SOFT	6
STANDART SOFT Light	8
SYNCHRON STANDART	10
SYNCHRON SOFT	12
TELESCOPE STANDART	14
TELESCOPE SOFT	16
SUPERVISION	18
FOLDING	20
HIDDEN	22
COMPACK 180	24
COMFORT	28
80/4 kit	28
60/4 kit	30
Ручки для раздвижных дверей	32
URBAN	33
Classic	34
Legend	35
Техподдержка	36



РАЗДВИЖНЫЕ СИСТЕМЫ COMFORT-PRO КОНСТРУКТОР ДЛЯ ВЗРОСЛЫХ

Серия Comfort-PRO представляет собой конструктор из 5 наборов для комплектации 9 типов раздвижных систем. Ассортимент Comfort-PRO включает системы для установки на раздвижные межкомнатные двери с односторонним, синхронным и телескопическим типами открывания. В зависимости от пожеланий заказчика системы могут комплектоваться доводчиками, обеспечивающими плавный ход. Вся фурнитура изготовлена из прочных высококачественных материалов, что говорит о надежности и долговечности ее работы.

Тип открывания: односторонний



Название системы	SET1	SET2	SET3	SET4	SET5	верхняя направляющая	нижняя направляющая
STANDART (2 ролика)	●					●	●
STANDART SOFT (2 ролика с доводчиками)		●				●	●
STANDART SOFT Light (ролик + ролик с доводчиком)			●			●	●

Тип открывания: синхронный



Название системы	SET1	SET2	SET3	SET4	SET5	верхняя направляющая	нижняя направляющая
SYNCHRON STANDART (4 ролика)	●			●		●	●x2
SYNCHRON SOFT (2 ролика + 2 ролика с доводчиками)		●		●		●	●x2

Тип открывания: телескопический

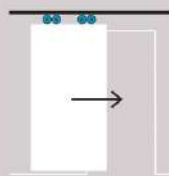


Название системы	SET1	SET2	SET3	SET4	SET5	верхняя направляющая	нижняя направляющая
на 3 полотна, 2 мобильных + 1 стационарное							
TELESCOPE STANDART (4 ролика)	●				●	●x3	●x2
TELESCOPE SOFT (2 ролика + 2 ролика с доводчиками)		●			●	●x3	●x2
на 4 полотна, 3 мобильных + 1 стационарное							
TELESCOPE STANDART (6 роликов)	●				●x2	●x4	●x3
TELESCOPE SOFT (4 ролика + 2 ролика с доводчиками)		●			●x2	●x4	●x3

SET 1 Comfort-PRO STANDART



Comfort-PRO STANDART — подвесная роликовая система одностороннего открывания параллельно стене. Полный комплект для установки включает Comfort-PRO SET 1/rollers/80. Comfort-PRO SET 1/rollers/80 с двумя роликами рассчитана для установки на деревянные межкомнатные двери весом до 80 кг, толщиной полотна от 30 мм и шириной от 500 мм. Нейлоновые колеса с подшипниками гарантируют бесшумное скольжение по направляющим. Предусмотрена регулировка полотна относительно пола.



Комплектация раздвижной двери

1 Комплект системы для раздвижных дверей Comfort-PRO Set 1/rollers/80

SET 1



Приобретается отдельно:

2 Верхняя направляющая (1 шт.)

Comfort-PRO 80/2,3/3000 track (2 м)
Comfort-PRO 80/2,3/3000 track (3 м)

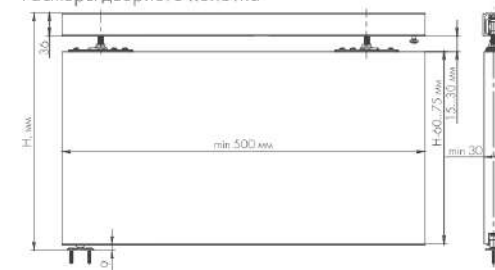
3 Нижняя направляющая (1 шт.)

Comfort R 60/80/1000 bottom track (1 м)
Comfort R 60/80/1500 bottom track (1,5 м)

4 Монтажные уголки для верхней направляющей (при необходимости)

Comfort mounting bracket

Размеры дверного полотна



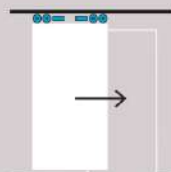
Видеоинструкция



SET 2 Comfort-PRO STANDART SOFT



Comfort-PRO STANDART SOFT — подвесная роликовая система одностороннего открывания параллельно стене. Полный комплект для установки включает Comfort-PRO SET 2/soft close/80. Система рассчитана для установки на деревянные межкомнатные двери весом до 80 кг, шириной от 750 мм и толщиной полотна от 30 мм. Входящие в комплект два пневмодоводника обеспечивают плавное открывание и закрывание дверного полотна. Нейлоновые колеса с подшипниками гарантируют бесшумное скольжение по направляющим. Предусмотрена регулировка полотна относительно пола.



Комплектация раздвижной двери

1 Комплект системы для раздвижных дверей Comfort-PRO Set 2/soft close/80

SET 2

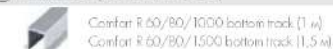


Приобретается отдельно:

2 Верхняя направляющая (1 шт.)




3 Нижняя направляющая (1 шт.)



4 Монтажные уголки для верхней направляющей (при необходимости)



Размеры дверного полотна



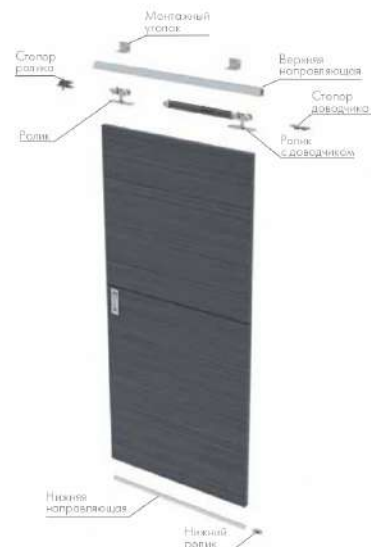
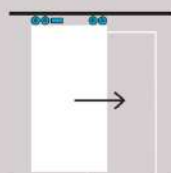
Видеоинструкция



SET 3 Comfort-PRO STANDART SOFT light



Comfort-PRO STANDART SOFT light — подвесная роликовая система одностороннего открывания параллельно стене. Полный комплект для установки включает Comfort-PRO SET 3/soft close+roller/80. Система рассчитана для установки на деревянные межкомнатные двери весом до 80 кг, шириной от 700 мм и толщиной полотна от 30 мм. Входящий в комплект пневмоцилиндр обеспечивает плавное открывание или закрывание на выбор. Нейлоновые колеса с подшипниками гарантируют бесшумное скольжение по направляющим. Предусмотрена регулировка полотна относительно пола.



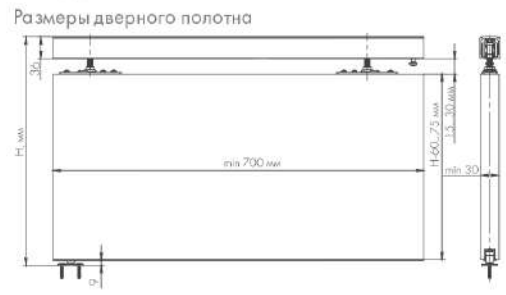
Комплектация раздвижной двери

1 Комплект системы для раздвижных дверей Comfort-PRO Set 3/soft close+roller/80

SET 3

x10 x2

- Приобретается отдельно:
- 2 Верхняя направляющая (1 шт.)
 - Comfort-PRO 80/23/2000 track (2 м)
 - Comfort-PRO 80/23/3000 track (3 м)
 - 3 Нижняя направляющая (1 шт.)
 - Comfort R 60/80/1000 bottom track (1 м)
 - Comfort R 60/80/1500 bottom track (1,5 м)
 - 4 Монтажные уголки для верхней направляющей (при необходимости)
 - Comfort mounting bracket



- 5 Year Warranty
- 200 000 циклов
- ВЕЩНОЕ ГАРАНТИЙНОЕ УДОБСТВО
- ВЕС ПОЛНОГО ДВЕРНОГО ПЛОТНА до 80 кг
- ТОЛЩИНА ПЛОТНА от 30mm
- ЗАЗОРЫ К ПОЛУ от 0-15mm


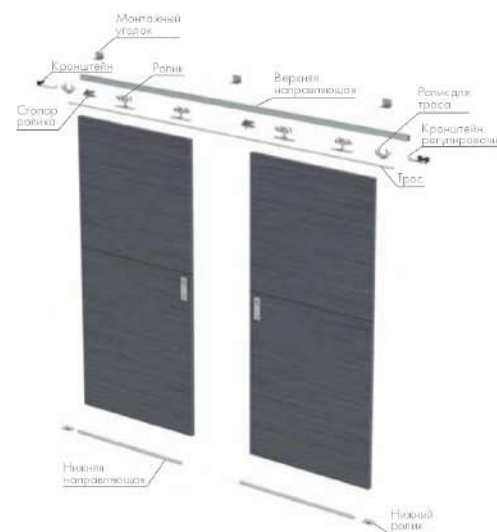
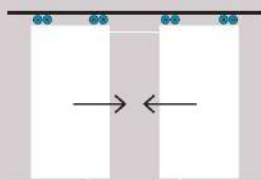
Техническая инструкция

SET 4+1 Comfort-PRO SYNCHRON STANDART



Comfort-PRO SYNCHRON STANDART — подвесная роликовая система синхронного открывания параллельно стене. Полный комплект предусмотрен для установки на два полотна и включает базовый комплект для синхронного открывания дверей Comfort-PRO SET 4/synchron/80 и комплект роликов Comfort-PRO SET 1/rollers/80.

Система рассчитана для установки на деревянные межкомнатные двери весом до 80 кг, толщиной полотна от 30 мм и шириной от 500 мм. Нейлоновые колеса с подшипниками гарантируют бесшумное скольжение по направляющим. Предусмотрена регулировка полотна относительно пола.



Комплектация раздвижной двери

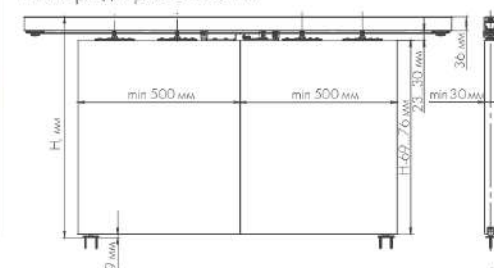
① Базовый комплект для синхронного открывания Comfort-PRO SET 4 /synchron/80 и комплект роликов Comfort-PRO Set 1/rollers/80

SET 4	SET 1
x14	x2
x10	x2

Приобретается отдельно:

- ② Верхняя направляющая (1 шт.)
 - Comfort-PRO 60/2,3/2000 track (2 м)
 - Comfort-PRO 60/2,3/3000 track (3 м)
- ③ Нижняя направляющая (2 шт.)
 - Comfort R 60/80/1000 bottom track (1 м)
 - Comfort R 60/80/1500 bottom track (1,5 м)
- ④ Монтажные уголки для верхней направляющей (при необходимости)
 - Comfort mounting bracket

Размеры дверного полотна




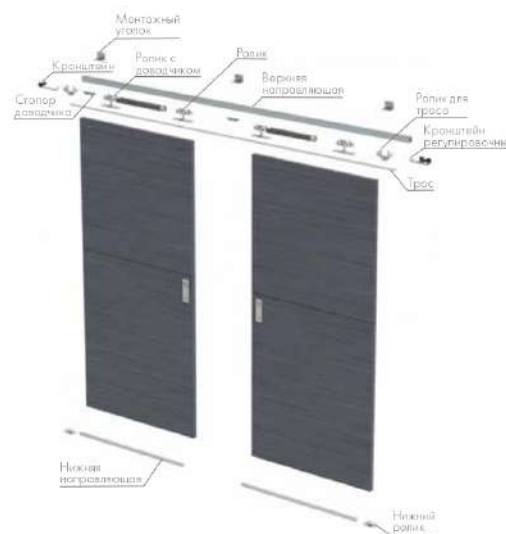
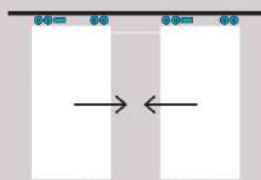
Видеоинструкция



SET 4+2 Comfort-PRO SYNCHRON SOFT



Comfort-PRO SYNCHRON SOFT — подвесная роликовая система синхронного открывания параллельно стене. Полный комплект предусмотрен для установки на два полотна и включает базовый комплект для синхронного открывания дверей Comfort-PRO SET 4/synchron/80 и комплект доводчиков Comfort-PRO SET 2/soft close/80. Система рассчитана для установки на деревянные межкомнатные двери весом до 80 кг, шириной от 700 мм и толщиной полотна от 30 мм. Два пневмодоводчика обеспечивают плавное открывание и закрывание дверных полотен. Нейлоновые колеса с подшипниками гарантируют бесшумное скольжение по направляющим. Предусмотрена регулировка полотна относительно пола.



Комплектация раздвижной двери

1 Базовый комплект для синхронного открывания Comfort-PRO SET 4/synchron/80 и комплект роликов Comfort-PRO Set 2/soft close/80



Приобретается отдельно:

2 Верхняя направляющая (1 шт.)



Comfort-PRO 80/2,3/2000 track (2 м)
Comfort-PRO 80/2,3/3000 track (3 м)

3 Нижняя направляющая (2 шт.)



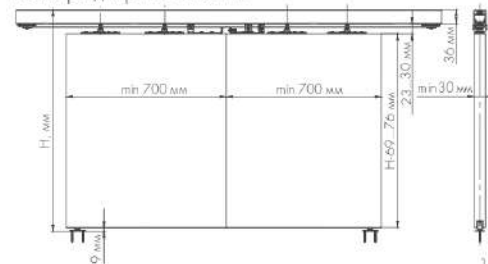
Comfort R 60/80/1000 bottom track (1 м)
Comfort R 60/80/1500 bottom track (1,5 м)

4 Монтажные уголки для верхней направляющей (при необходимости)



Comfort mounting bracket

Размеры дверного полотна




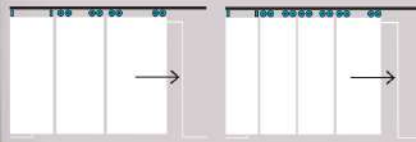
Видеоинструкция

SET 5+1 Comfort-PRO TELESCOPE STANDART



Comfort-PRO TELESCOPE STANDART — подвесная роликовая система телескопического открывания параллельно стене. Базовый комплект рассчитан для установки на три полотна. (Возможна установка на четыре полотна*). Система предназначена для деревянных межкомнатных дверей весом до 80 кг, шириной от 300 мм и толщиной полотна от 30 мм. Стальной трос в защитной оболочке обеспечивает плавное синхронное движение мобильных полотен. Нейлоновые колеса с подшипниками гарантируют бесшумное скольжение по направляющим. Предусмотрена регулировка относительно пола.

*Для установки телескопической системы на четыре полотна необходимо дополнительно приобрести SET 3 в данном случае использовать не весь комплект — верхнюю направляющую 1 шт. и нижнюю направляющую 1 шт. Видеомонтаж по установленной системе на сайте.



Комплектация раздвижной двери на три полотна

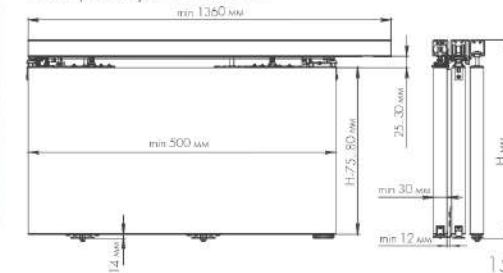
① Базовый комплект телескопического открывания Comfort-PRO Set 5/telescope/80 и комплект роликов Comfort-PRO Set 1/rollers/80

SET 5	SET 1
x18 x34	x10 x2

Приобретается отдельно:

- ② Верхняя направляющая (3 шт.)
 - Comfort-PRO 80/2,3/2000 track (2 м)
 - Comfort-PRO 80/2,3/3000 track (3 м)
- ③ Нижняя направляющая (2 шт.)
 - Comfort R 60/80/1000 bottom track (1 м)
 - Comfort R 60/80/1500 bottom track (1,5 м)
- ④ Монтажные уголки для верхней направляющей (при необходимости)
 - Comfort mounting bracket

Размеры дверного полотна



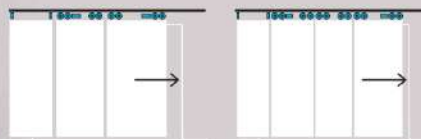
Видеоинструкция

SET 5+2 Comfort-PRO TELESCOPE SOFT

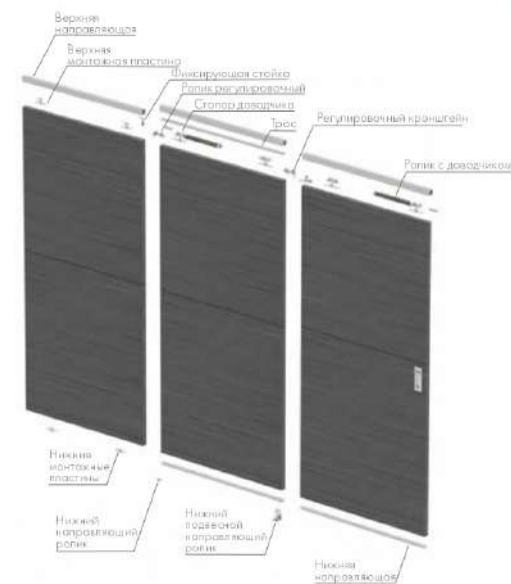


Comfort-PRO TELESCOPE SOFT — подвесная роликовая система телескопического открывания параллельно стене. Базовый комплект рассчитан для установки на три полотна. [Возможна установка на четыре полотна*]. Система предназначена для деревянных межкомнатных дверей весом до 80 кг, шириной от 700 мм и толщиной от 30 мм. Два пневмомоховодника обеспечивают плавное открывание и закрывание, а стальной трос в защитной оболочке — синхронное движение мобильных полотен. Нейлоновые колеса с подшипниками гарантируют бесшумное скольжение по направляющим. Предусмотрена регулировка относительно пола.

*Для установки телескопической системы на четыре полотна необходимо дополнительно приобрести SET 3 (в данном случае использовать не весь комплект). * верхнюю направляющую 1 шт. и нижнюю направляющую 1 шт. Видеоруководство по установке данной системы по QR-коду на сайте.



Видеоруководство по установке на 4 полотна



Комплектация раздвижной двери на три полотна

1 Базовый комплект телескопического открывания Comfort-PRO Set 5/telescope/80 и комплект роликов Comfort-PRO Set 2/soft close/80



Приобретается отдельно:

2 Верхняя направляющая (3 шт.)



Comfort-PRO 80/2,3/2000 track (2 м)
Comfort-PRO 80/2,3/3000 track (3 м)

3 Нижняя направляющая (2 шт.)



Comfort R 60/80/1000 bottom track (1 м)
Comfort R 60/80/1500 bottom track (1,5 м)

4 Монтажные уголки для верхней направляющей (при необходимости)



Comfort mounting bracket

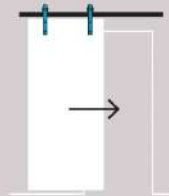
Размеры дверного полотна



SUPERVISION/100



Открытая раздвижная система SUPERVISION/100 с двумя доводчиками предназначена для установки на деревянные межкомнатные двери. Два масляно-пружинных доводчика обеспечивают плавное открывание и закрывание. Стальная система SUPERVISION/100 в черном цвете уникальным образом сочетается как с уютными интерьерами в стиле сельской шале, так и с брутальным и минималистичным направлением LOFT.



Комплектация раздвижной двери

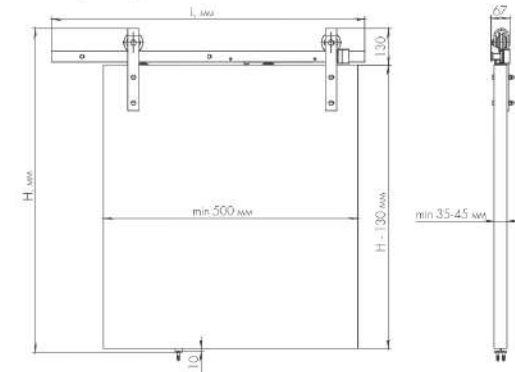
1 Комплект системы для раздвижных дверей SUPERVISION/100

Supervision/100

- x8
- ✂ x2
- ✂ x2
- ✂ x6
- ✂ x5
- ✂ x4
- ✂ x4
- ✂ x4
- ✂ x5
- x4

2 Верхняя направляющая в комплекте (2 м)


Размеры дверного полотна



FOLDING — система «книжка»

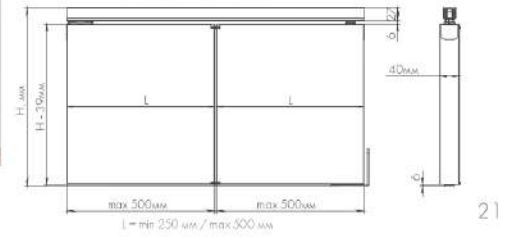


Складная система «книжка» — удобное решение для экономии свободного пространства в помещении. Система Folding предназначена для установки в стандартную дверную коробку на деревянные межкомнатные двери весом до 40 кг и толщиной полотна 40 мм. Универсальный механизм подходит для правого и левого открывания двери. В зависимости от вкуса и потребностей можно установить равные или ассиметричные двери, а если проем широкий — то двойные.



Комплектация складной двери
 ① Складная система Folding/40/40
 Folding

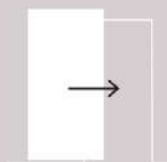
Приобретается отдельно:
 ② Верхняя направляющая (1 шт.)
 Верхняя направляющая FOLDING/40/1000 track (1 м)
 Верхняя направляющая FOLDING/40/2000 track (2 м)



HIDDEN — невидимая система

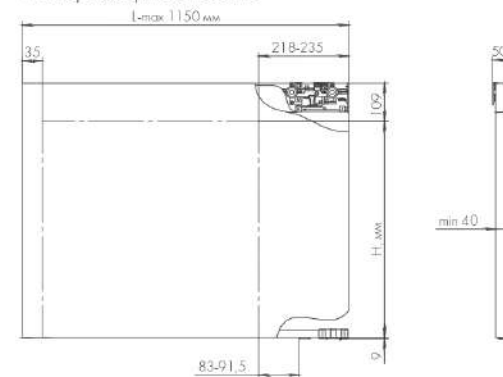


Невидимая раздвижная система Hidden предназначена для установки на деревянные межкомнатные двери весом до 40 и 80 кг (в зависимости от комплектации), шириной до 1150 мм и толщиной полотна от 40 мм. Входящие в комплект два доводчика обеспечивают плавное открывание и закрывание. Верхние и нижние ролики с подшипниками гарантируют мягкое и бесшумное скольжение по направляющим. Инновационные решения с большим диапазоном регулировок способствуют простой сборке и позволяют компенсировать неровности поверхностей стен и пола.



- ① Комплект системы для раздвижных дверей Hidden/40 Hidden/80
- ② Верхняя направляющая в комплекте (1150 мм)
- ③ Нижняя направляющая в комплекте

Размеры дверного полотна



Система открывания COMPACK




Эффективная организация пространства – одна из самых актуальных тенденций при создании современных интерьеров. Система открывания COMPACK 180 – идеальное решение подобной задачи как для малогабаритных, так и для больших помещений. При открывании дверные полотна складываются и размещаются вдоль стены, занимая в два раза меньше места по сравнению с традиционными дверями.


Бесшумная и безопасная конструкция COMPACK 180 существенно экономит площадь и дает больше возможностей для создания уютных и стильных интерьеров.

Поворотно-складной механизм подходит для установки на одно- и двухстворчатые двери со стандартными или асимметричными створками.

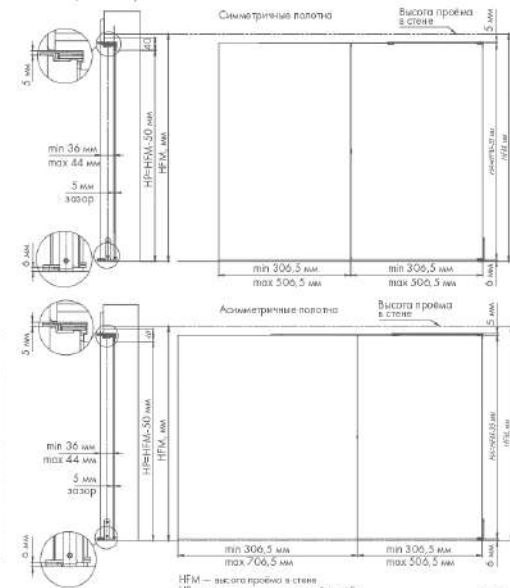
*В случае установки на распашные двери необходимо приобрести 2 комплекта: левое (Л) + правое (П) открывание



Видеоинструкция



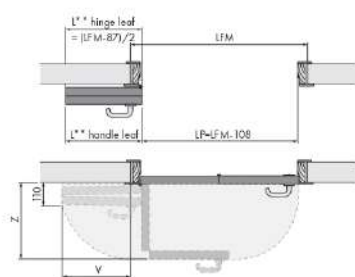
Размеры дверного полотна



НМ – высота проема в стене
НП – высота проема в дверной коробке
НД – высота дверного полотна



Симметричные створки



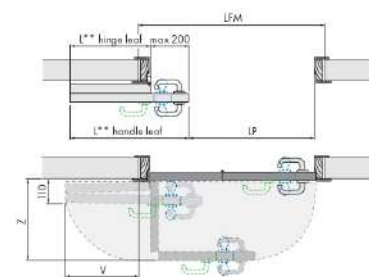
LFM – ширина проема
LP – ширина прохода
L hinge – ширина створки со стороны петли
L handle – ширина створки со стороны ручки
Z – мах вылет при открывании
V – перекрытие стены

Цвет INOX	LFM	LP	L hinge	L handle	Z	V
COMPACT 180.50.F70 DX COMPACT 180.50.F70 SX	800	692	356,5	356,5	405	300
COMPACT 180.50.A80 DX COMPACT 180.50.A80 SX	900	792	406,5	406,5	455	350
COMPACT 180.50.B90 DX COMPACT 180.50.B90 SX	1000	892	456,5	456,5	505	400

Страна открывания обозначается в артикуле буквами **DX (правое)** или **SX (левое)**



Асимметричные створки



LFM – ширина проема
LP – ширина прохода
L hinge – ширина створки со стороны петли
L handle – ширина створки со стороны ручки
Z – мах вылет при открывании
V – перекрытие стены

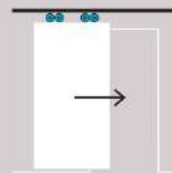
Цвет INOX	LFM	LP	L hinge	L handle	Z	V
COMPACT 180.50.F70 DX COMPACT 180.50.F70 SX	800-1000	692	356,5	356,5-556,5	405	300
COMPACT 180.50.A80 DX COMPACT 180.50.A80 SX	900-1100	792	406,5	406,5-606,5	455	350
COMPACT 180.50.B90 DX COMPACT 180.50.B90 SX	1000-1200	892	456,5	456,5-656,5	505	400

Страна открывания обозначается в артикуле буквами **DX (правое)** или **SX (левое)**

Comfort 80/4 kit



Comfort 80/4 kit – подвесная роликовая система одностороннего открывания параллельно стене, рассчитана для установки на деревянные межкомнатные двери весом до 80 кг, толщиной полотна от 26 мм и шириной от 500 мм. Правосходное скольжение, плавный и бесшумный ход дверей с раздвижными системами Atmodillo обеспечивают нейлоновые ролики с подшипниками, прелетающими треники. Сталар не только смягчает удар ролика, но и фиксирует его от подпрыгиваний в конечной точке. Благодаря особой конструкции роликов и направляющих гарантируется надежность и долговечность работы системы.



Комплектация раздвижной двери

1 Комплект роликов для раздвижных дверей Comfort 80/4 kit

Comfort 80



Приобретается отдельно:

2 Верхняя направляющая (1 шт.)

Comfort R 1,8/2000 track (2 м)
Comfort R 1,8/3000 track (3 м)

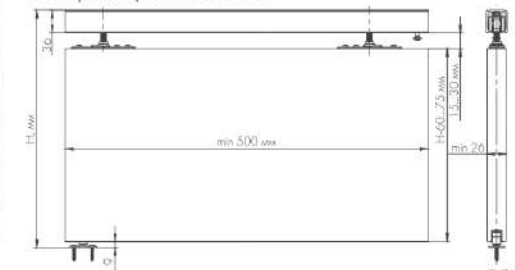
3 Нижняя направляющая (1 шт.)

Comfort R 60/80/1000 bottom track (1 м)
Comfort R 60/80/1500 bottom track (1,5 м)

4 Монтажные уголки для верхней направляющей (при необходимости)

Comfort R

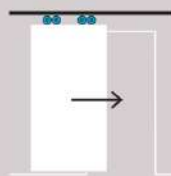
Размеры дверного полотна



Comfort 60/4 kit



Comfort 60/4 kit — подвесная роликовая система одностроннего открывания параллельно стене, рассчитана для установки на деревянные межкомнатные двери весом до 60 кг, толщиной полотна от 30 мм и шириной от 500 мм. Превосходное скольжение, плавный и бесшумный ход дверей с раздвижными системами Almadillo обеспечивают нейлоновые ролики с подшипниками, препятствующими трению. Стопор не только смягчает удар ролика, но и фиксирует его от подпрыгиваний в конечной точке. Благодаря особой конструкции роликов и направляющих гарантируется надежность и долговечность работы системы.



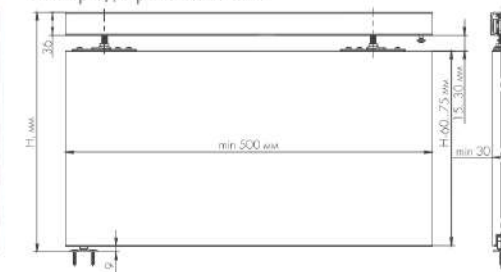
Комплектация раздвижной двери



Приобретается отдельно:

- ② Верхняя направляющая (1 шт.)
 Comfort R 1,8/2000 track (2 м)
 Comfort R 1,8/3000 track (3 м)
- ③ Нижняя направляющая (1 шт.)
 Comfort R 60/80/1000 bottom track (1 м)
 Comfort R 60/80/1500 bottom track (1,5 м)
- ④ Монтажные уголки для верхней направляющей (при необходимости)
 Comfort R

Размеры дверного полотна





РУЧКИ ДЛЯ РАЗДВИЖНЫХ ДВЕРЕЙ
ДЛЯ ВАШЕГО ИНТЕРЬЕРА

SH011 URB
 С ЗАМКОМ В КОМПЛЕКТЕ



SN-1
 Мат. никель



GOLD-24
 Золото 24K



SP-8
 Хром



AB-7
 Бронза



SN-3
 Мат. никель



BB-17
 Кор. бронза



BPVD-77
 Вороненый никель



DB-13
 Анти. бронза

SH010 URB
 без замка



SP-8
 Хром



GOLD-24
 Золото 24K



SP-8
 Хром



AB-7
 Бронза



SN-3
 Мат. никель



BB-17
 Кор. бронза



BPVD-77
 Вороненый никель



DB-13
 Анти. бронза

URBAN
 collection

SH010-CL
без замка



OB-13
Антик. бронза



GOLD-24
Золото 24К



FG-10
Французское золото



OB-13
Антик. бронза



BB-17
Коричневая бронза



SILVER-925
Серебра 925



AS-9
Антик. серебро



AB-18
Темн. медь

*Classic
Collection*

SH011-BK
с замком в комплекте



CP-8
Хром

SH010-BK
без замка



CP-8
Хром



BK CP-8
Хром



SN-3
Мат. никель



AB-7
Бронза



WAB-11
Мат. бронза



SG-1
Мат. золота



CP-2
Золото



CP-8
Хром



SN-3
Мат. никель



AB-7
Бронза



WAB-11
Мат. бронза



SG-1
Мат. золота



CP-2
Золото

LEGEND
collection

URBAN
collection

ТЕХПОДДЕРЖКА
Раздвижные системы Armadillo

www.pettli.ru